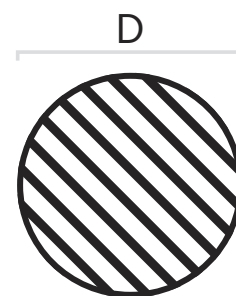


Top Glass dispone di un ampio assortimento di profili in vetroresina TRIGLASS® sempre disponibili a magazzino ed in pronta consegna.

In questa brochure è possibile consultare l'elenco di tutti i nostri profili a magazzino suddivisi in base alla dimensione, con indicazione della lunghezza, del colore e del numero dei pezzi per confezione standard. Per conoscere l'effettiva giacenza dei nostri profili pultrusi potete contattare il nostro ufficio commerciale mandandoci direttamente una richiesta.

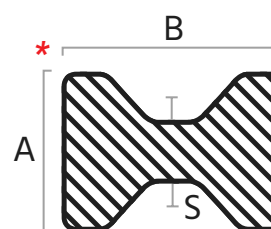
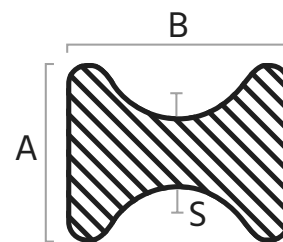
PROFILI TONDI

| DESCRIZIONE D [mm] | COLORE | LUNGHEZZA [mm] | PACCO STANDARD [pz.] |
|--------------------------|----------|-------------------|----------------------------|
| 2,5 | Naturale | 2.640 | 200 |
| 3 | Naturale | 2.000 | 100 |
| 4 | Naturale | 2.000 | 100 |
| 5 | Naturale | 2.000 | 100 |
| 6 | Naturale | 2.000 / 4.000 | 100 / 50 |
| 7 | Naturale | 2.000 | 100 |
| 8 | Naturale | 2.000 | 50 |
| 9 | Naturale | 2.000 | 50 |
| 10 | Naturale | 2.000 | 50 |
| 12 | Naturale | 2.000 | 25 |
| 14 | Naturale | 2.000 | 25 |
| 16 | Naturale | 2.000 | 25 |
| 18 | Naturale | 2.000 | 20 |
| 20 | Naturale | 2.000 | 20 |



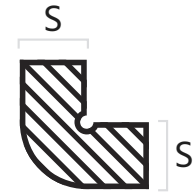
DOG BONES

| DESCRIZIONE B X A X S [mm] | COLORE | LUNGHEZZA [mm] | PACCO STANDARD [pz.] |
|----------------------------------|----------|-----------------------|----------------------------|
| 8 x 6 x 3 | Naturale | 2.000 / 2.500 | 50 / 50 |
| 10 x 8 x 4 | Naturale | 2.000 / 2.500 | 50 / 50 |
| 12 x 10 x 5 | Naturale | 2.000 / 2.500 / 5.000 | 50 / 50 / 25 |
| 14 x 10 x 5 | Naturale | 2.000 / 2.500 | 50 / 25 |
| 16 x 12 x 6 | Naturale | 2.000 / 3.000 / 5.000 | 25 / 25 / 10 |
| 16 x 13 x 6,5 | Naturale | 2.500 | 25 |
| 18 x 14 x 7 | Naturale | 2.000 / 3.000 | 25 / 20 |
| 20 x 16 x 8 | Naturale | 2.000 / 3.000 | 25 / 10 |
| 24 x 16 x 8 | Naturale | 2.000 / 3.000 | 20 / 10 |
| 22 x 20 x 4 * | Naturale | 2.000 / 3.000 | 20 / 10 |



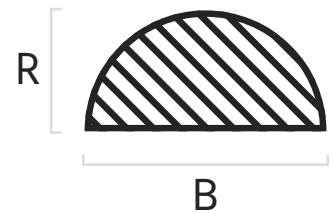
STECHE D'ANGOLO

| DESCRIZIONE S X S [mm] | COLORE | LUNGHEZZA [mm] | PACCO STANDARD [pz.] |
|------------------------------|----------|-------------------|----------------------------|
| 6 x 6 | Naturale | 2.000 / 2.500 | 50 / 50 |
| 8 x 8 | Naturale | 2.000 / 2.500 | 25 / 25 |
| 10 x 10 | Naturale | 2.000 / 2.500 | 20 / 20 |
| 7 x 7 * | Naturale | 2.000 / 2.500 | 50 / 50 |
| 12 x 12 * | Naturale | 2.000 / 2.500 | 10 / 10 |
| 16 x 16 * | Naturale | 2.000 / 3.000 | 10 / 5 |



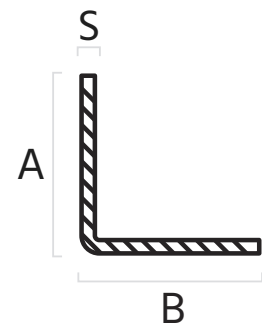
PROFILI SEMITONDI

| DESCRIZIONE R X B [mm] | COLORE | LUNGHEZZA [mm] | PACCO STANDARD [pz.] |
|------------------------------|----------|-------------------|----------------------------|
| 3 x 1,5 | Naturale | 2.000 | 100 |
| 4 x 2 | Naturale | 2.000 | 100 |
| 5 x 2,5 | Naturale | 2.000 | 100 |
| 6 x 3 | Naturale | 2.000 | 100 |
| 7 x 3,5 | Naturale | 2.000 | 100 |
| 8 x 4 | Naturale | 2.000 | 100 |
| 12 x 6 | Naturale | 2.000 | 50 |



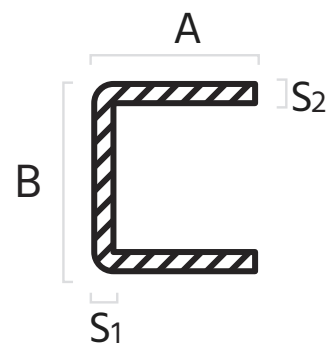
ANGOLARI

| DESCRIZIONE B X H X T [mm] | COLORE | LUNGHEZZA [mm] | PACCO STANDARD [pz.] |
|----------------------------------|--------|-------------------|----------------------------|
| 15 x 15 x 2 | Bianco | 2.000 | 25 |
| 25 x 15 x 2 | Bianco | 2.000 | - |
| 25 x 25 x 3 | Rosso | 6.000 | - |
| 30 x 30 x 3 | Rosso | 2.000 / 6.000 | - |
| 50 x 50 x 3 | Rosso | 6.000 | - |
| 60 x 60 x 3 | Rosso | 2.000 / 6.000 | - |
| 112 x 45 x 3 | Rosso | 6.000 | - |
| 30 x 30 x 5 | Grigio | 6.000 | - |
| 35 x 35 x 5 | Grigio | 6.000 | - |
| 50 x 50 x 5 | Grigio | 6.000 | - |
| 60 x 60 x 5 | Grigio | 6.000 | - |
| 75 x 50 x 8 | Grigio | 6.000 | - |
| 100 x 100 x 8 | Grigio | 6.000 | - |



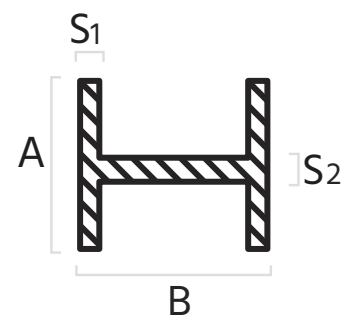
PROFILI A SEZIONE "C"

| DESCRIZIONE B X A X S1 X S2 [mm] | COLORE | LUNGHEZZA [mm] | PACCO STANDARD [pz.] |
|--|--------|-------------------|----------------------------|
| 60 x 60 x 5 x 5 | Grigio | 6.000 | - |
| 150 x 45 x 8 x 8 | Grigio | 6.000 | - |
| 200 x 60 x 10 x 10 | Grigio | 6.000 | - |
| 300 x 100 x 15 x 15 | Grigio | 6.000 | - |



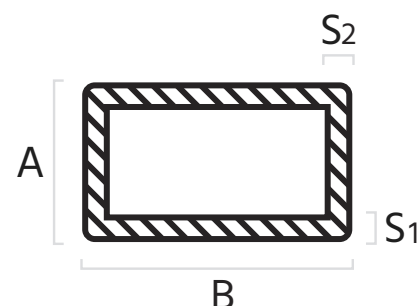
PROFILI A SEZIONE "H"

| DESCRIZIONE B X A X S1 X S2 [mm] | COLORE | LUNGHEZZA [mm] | PACCO STANDARD [pz.] |
|--|--------|-------------------|----------------------------|
| 100 x 50 x 8 x 8 | Grigio | 6.000 | - |
| 120 x 60 x 8 x 8 | Grigio | 6.000 | - |
| 150 x 75 x 8 x 8 | Grigio | 6.000 | - |
| 200 x 100 x 10 x 10 | Grigio | 6.000 | - |



SCATOLATI

| DESCRIZIONE B X A X S1 X S2 [mm] | COLORE | LUNGHEZZA [mm] | PACCO STANDARD [pz.] |
|--|--------|-------------------|----------------------------|
| 50 x 50 x 5 x 5 | Grigio | 6.000 | - |
| 70 x 70 x 5 x 5 | Grigio | 6.000 | - |
| 90 x 90 x 8 x 8 | Grigio | 6.000 | - |



TUBI

| DESCRIZIONE D EST X D INT [mm] | COLORE | LUNGHEZZA [mm] | PACCO STANDARD [pz.] |
|--------------------------------------|--------|-------------------|----------------------------|
| 15 x 12 | Bianco | 6.000 | 10 |
| 22 x 17 | Bianco | 6.000 | 10 |
| 24,3 x 20,3 | Bianco | 6.000 | 10 |
| 26 x 19 | Grigio | 6.000 | 10 |
| 28,4 x 24,4 | Bianco | 6.000 | 10 |
| 32,5 x 28,5 | Bianco | 6.000 | 10 |
| 36,6 x 32,6 | Bianco | 6.000 | 10 |
| 40 x 35 | Bianco | 6.000 | 10 |



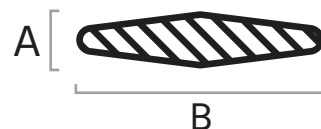
STECHE PER VELA PIATTE

| DESCRIZIONE B X A [mm] | COLORE | LUNGHEZZA [mm] | PACCO STANDARD [pz.] |
|------------------------------|--------|-------------------|----------------------------|
| 9 x 2,5 | Bianco | 4.000 | 100 |
| 18 x 2 | Bianco | 4.000 | 50 |
| 24 x 2,5 | Bianco | 4.000 | 50 |
| 30 x 4,5 | Bianco | 4.000 | 10 |
| 50 x 4 | Bianco | 4.000 | 10 |



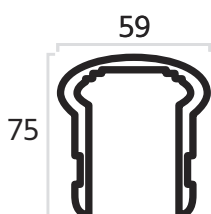
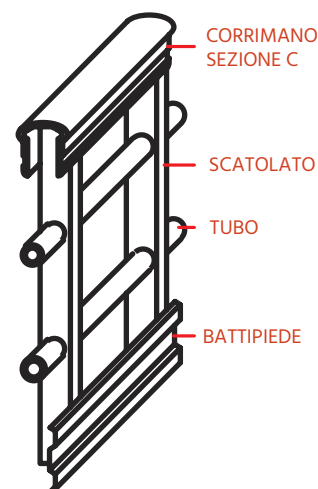
STECHE PER VELA ROMBO

| DESCRIZIONE B X A [mm] | COLORE | LUNGHEZZA [mm] | PACCO STANDARD [pz.] |
|------------------------------|--------|-------------------|----------------------------|
| 15 x 3 | Bianco | 4.000 | 50 |
| 24 x 4 | Bianco | 4.000 | 25 |
| 30 x 3 | Bianco | 4.000 | 25 |
| 40 x 4 | Bianco | 4.000 | 20 |
| 50 x 4 | Bianco | 4.000 | 10 |

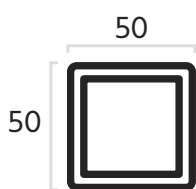


SISTEMA PARAPETTO

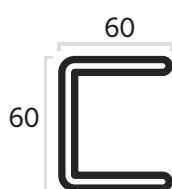
| DESCRIZIONE [mm] | COLORE | LUNGHEZZA [mm] | PACCO STANDARD [pz.] |
|------------------------|--------|-------------------|----------------------------|
| Corrimano 59 x 75 | Grigio | 6.000 | - |
| Sezione C 60 x 60 x 5 | Grigio | 6.000 | - |
| Scatolato 50 x 50 x 5 | Grigio | 6.000 | - |
| Tubo 26 x 19 | Grigio | 6.000 | 10 |
| Parapetto 150 x 15 x 3 | Grigio | 6.000 | - |



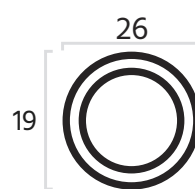
CORRIMANO



SCATOLATO



SEZIONE C



TUBO



BATTIPIEDE



TOP GLASS Industries S.p.A.

Via dei Soldani, 3 -
23875 Osnago (Lecco) - ITALY
Ph. +39 039 95223.1 / Fax +39 039 587787
Email: info@topglass.it

www.topglass.com



f in